


**Инструкция по работе в
мобильном приложении
«ЛУКОЙЛ ДЛЯ БИЗНЕСА»**

Встречайте

«ЛУКОЙЛ ДЛЯ БИЗНЕСА»

удобное и функциональное
мобильное приложение для владельцев
Топливных карт «ЛУКОЙЛ»!



Описание приложения

«ЛУКОЙЛ ДЛЯ БИЗНЕСА» — незаменимый мобильный помощник для владельцев топливных карт «ЛУКОЙЛ».


Мобильное приложение доступно для скачивания на мобильное устройство в специализированных магазинах приложений AppStore или Google Play.

«ЛУКОЙЛ ДЛЯ БИЗНЕСА» поддерживается смартфонами с операционной системой iOS (13.0 +) и Android (6.0 +).


Приложение бесплатно для всех пользователей.

Использование приложения в роли «Менеджер» не доступно для Клиентов.


В инструкции представлено описание ключевых функций приложения в роли «Водитель».



ЛУКОЙЛ



Доступно в Google Play



Загрузите в App Store

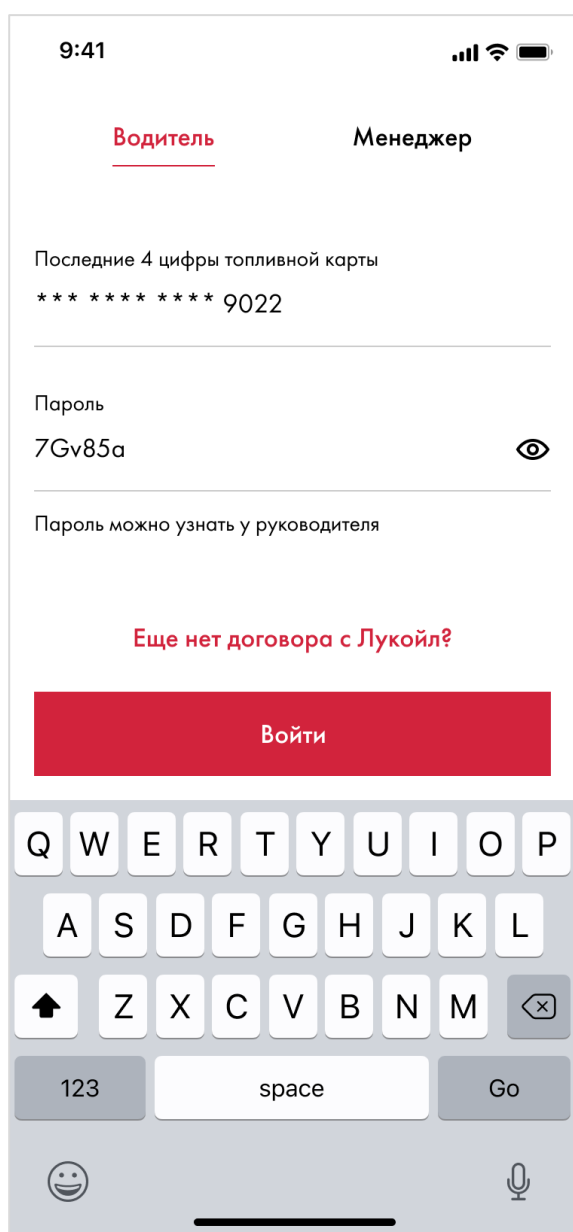
Скачивайте приложение «ЛУКОЙЛ ДЛЯ БИЗНЕСА» и ощутите все преимущества использования Топливных карт «ЛУКОЙЛ»!

Использование приложения в роли «Водитель»

Вход в приложение

Для первичного входа в мобильное приложение введите логин и пароль.

В качестве логина используется полный номер вашей топливной карты. Пароль формируется, при выдаче виртуальной карты в Офисе продаж. После ввода пароля вам будет предложено задать 4-значный защитный код, который вы будете использовать при повторном входе в приложение.



9:41

Водитель Менеджер

Последние 4 цифры топливной карты
*** ** 9022

Пароль
7Gv85a

Пароль можно узнать у руководителя

Еще нет договора с Лукойл?

Войти

Q W E R T Y U I O P
A S D F G H J K L
↑ Z X C V B N M
123 space Go



9:41

Пропустить

Задайте код для входа
в приложение

• • • 4

1 2 3
4 5 6
7 8 9
0

Моя карта

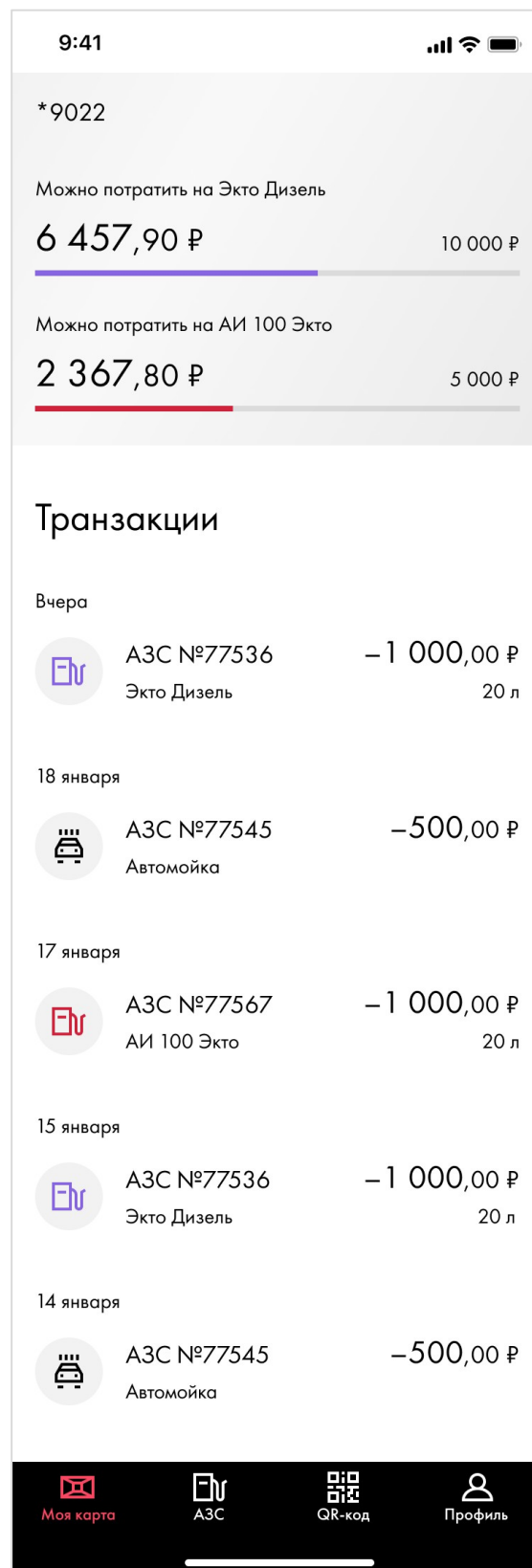
В разделе «Моя карта» вы можете ознакомиться с доступными лимитами на приобретение топлива, товаров и услуг на АЗС, а также географическими ограничениями по вашей карте.

В приложении на платформе Android в этом разделе также отображаются последние пять транзакций, совершенных по вашей топливной карте.

На устройствах на базе IOS последние пять транзакций по топливной карте показаны в отдельном разделе на вкладке «Транзакции».

Каждой отдельной транзакцией можно поделиться удобным способом.

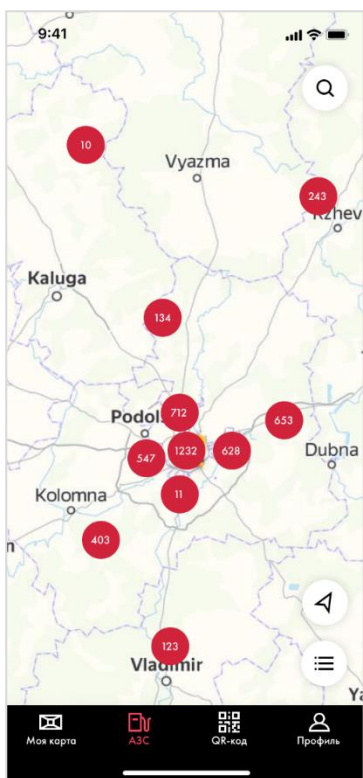
Чтобы обновить информацию о доступных лимитах и транзакциях, проведите по экрану сверху вниз.



АЗС

В разделе «АЗС» вы можете:

- Найти нужную станцию через поиск;
- Узнать, где находится ближайшая к вам АЗС;
- Получить информацию о доступных видах топлива, товарах и услугах;
- Построить маршрут к интересующей вас станции.
- Добавить АЗС в список избранного.



QR-код

В разделе «QR-код» вы можете сгенерировать уникальный код и провести транзакцию без использования физической топливной карты, предъявив его на кассе.

QR действителен 60 секунд, по истечении которых для оплаты необходимо сгенерировать новый код.

Обращаем Ваше внимание, что передача QR-кода третьим лицам категорически запрещается.

Обращаем Ваше внимание, что передача QR-кода третьим лицам категорически запрещается.

